



Energipolitikken og småkrafta fremover

Statssekretær Elisabeth Sæther

Bergen 28. mars





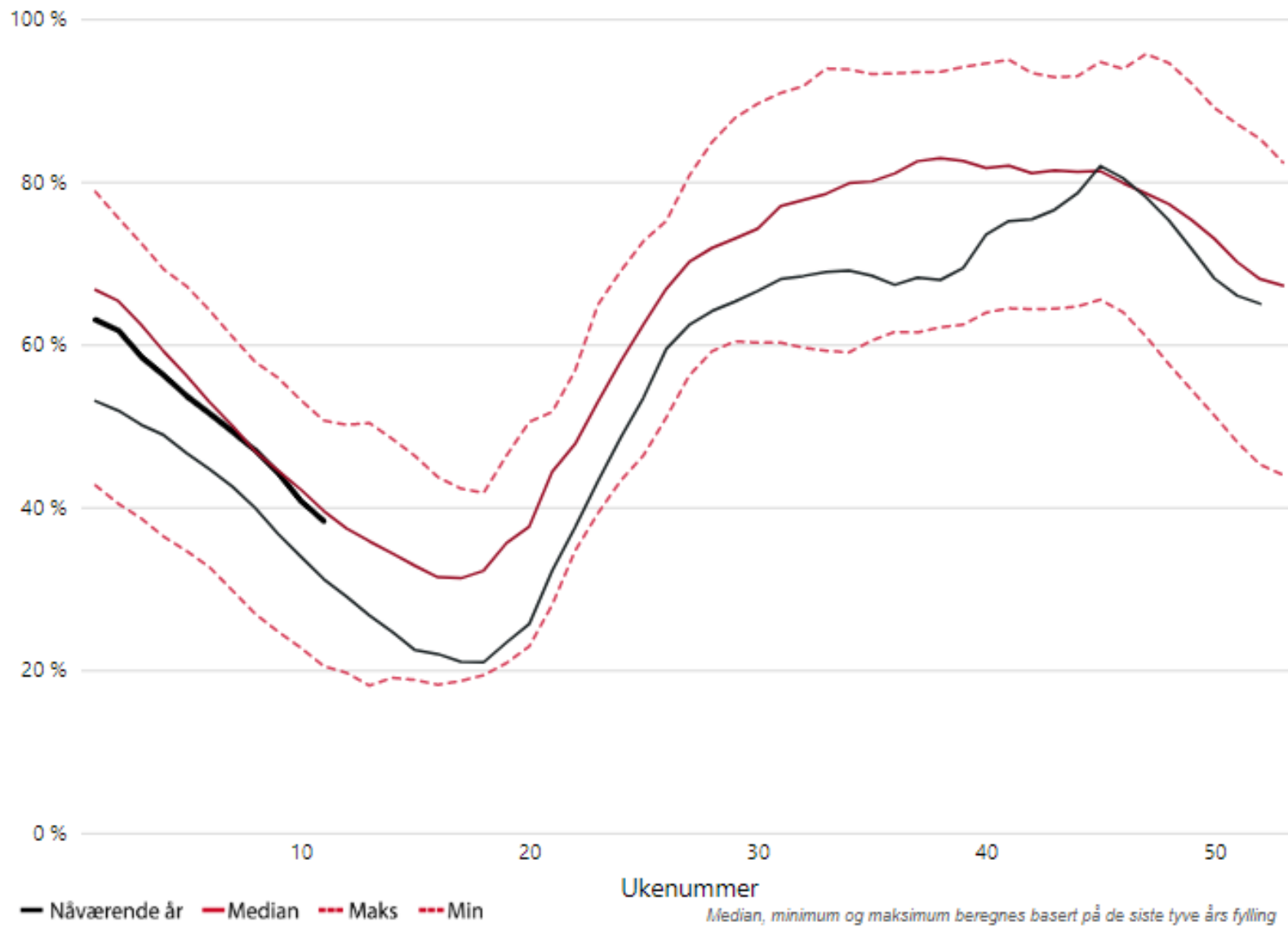
Fyllingsgrad
38,3%

Endring sist uke
-2,5
prosentpoeng

Kapasitet
87,3 TWh



Fyllingsgrad



Velg område

NORGE

Legg til år

2022

Visning

% TWh Tabell

Vannstand sist målt

19. mars 2023

Neste oppdatering

29. mar 2023 13:00

[Om magasinstatistikken](#)

[Til API](#)

[Gi oss tilbakemelding](#)

For nedlasting av data :
trykk på øvre høyre
hjørne av figur /tabell.

Tiltak på kort sikt

- Forbedret strømstøtte til husholdningene
- Sterkere grep for en tryggere strømforsyning
- Strengere krav til strømselskapene for å gjøre sluttbrukermarkedet mer forbrukervennlig
- Fastprismarkedet har kommet i gang, ytterligere forbedringer gjøres.




Mer av alt - raskere

Kraftbalansen - ulike analyser




Vannkraft

- Forsvarlig utnyttelse av potensialet for opprusting og utvidelse av eksisterende vannkraft
- Legge vekt på å produsere når behovet er størst, i konsesjonsbehandlingen av ny vannkraft
- Betyr ikke at småkraft legges i skuffen! Vi ønsker all ny, fornybar energiproduksjon velkommen!





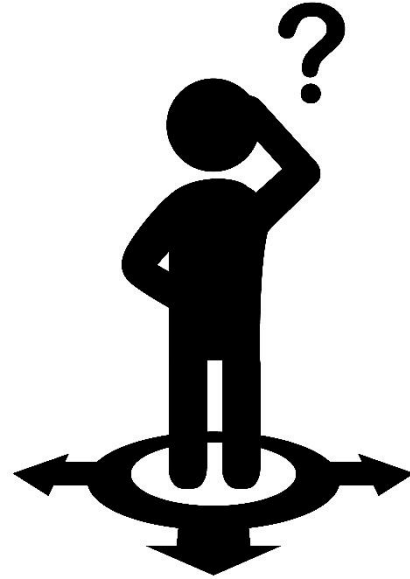



Mer nett

- Bølge av tilknytningsforespørsler startet 2018—2019
- Nettselskapene og myndighetene må finne løsninger for å
 - a) utnytte nettet så godt som mulig;
 - b) planlegge og konsesjonsbehandle nettiltak raskere
- Mye er gjort – konsesjonsmyndighetene er bl.a. styrket
- Regjeringen vil snart publisere handlingsplan med ytterligere tiltak



Energiens dilemma





Olje- og
energidepartementet

